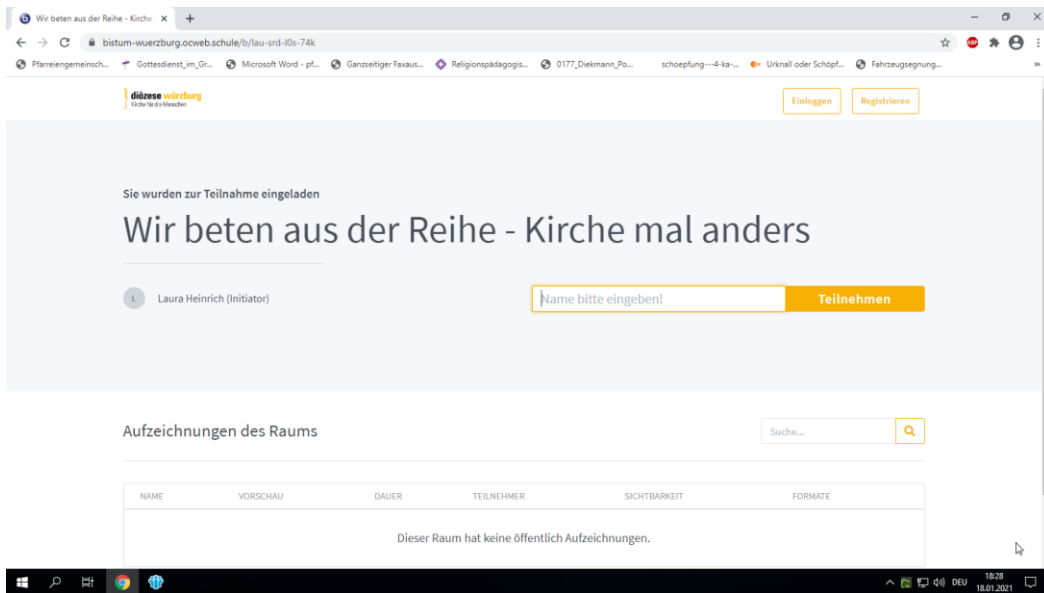


Videokonferenz über BigBlueButton

So nehmen Sie am Online-Gebet teil.

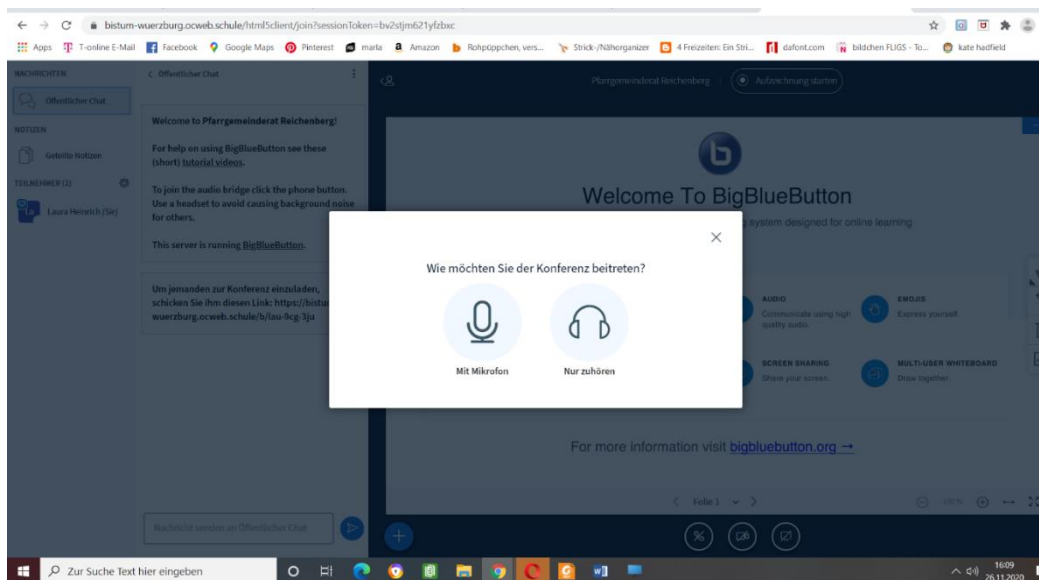
1



Sie müssen den Teilnahme-Link anklicken oder den QR-Code scannen und er öffnet sich automatisch in Ihrem Browser. Oder Sie kopieren den Link und öffnen ihn selbst in Ihrem Browser (GoogleChrome/ Firefox). Dann erscheint dieses Fenster.

In der Mitte steht „Name bitte eingeben“ -> Sie klicken auf dieses Feld und geben dann dort Ihren Namen bzw. einen beliebigen Benutzernamen ein. Anschließend klicken Sie auf „Starten“. Und Los geht's!

2

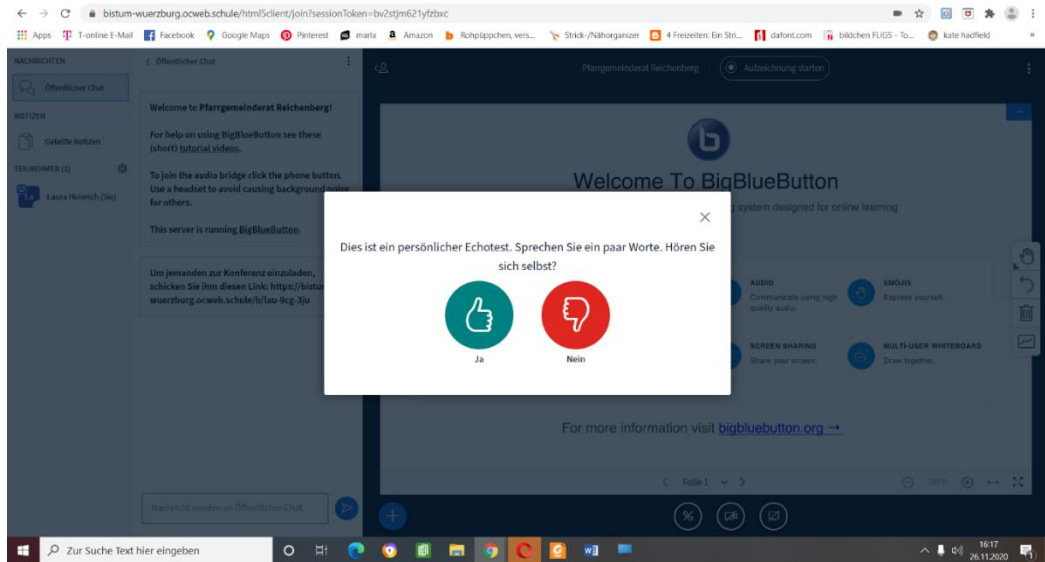


Wenn Sie auf „Teilnehmen“ gedrückt haben, erscheint automatisch dieses Fenster und Sie werden gefragt, wie Sie der Konferenz beitreten möchten.

Sie haben nun 2 Möglichkeiten:

- **„mit Mikrofon“**, d.h. Sie könnten sich während dem Online-Gebet äußern, Fragen stellen und aktiv an einem Gespräch teilnehmen. Wie werden sie jedoch zunächst „stumm“ schalten um Nebengeräusche zu vermeiden.
- **„nur zuhören“**, d.h. Sie können dem Online-Gebet zuhören und sich durch die Chat-Funktion schriftlich einbringen. Sie können aber selbst nichts sagen, was die anderen Teilnehmer und Organisatoren hören können.

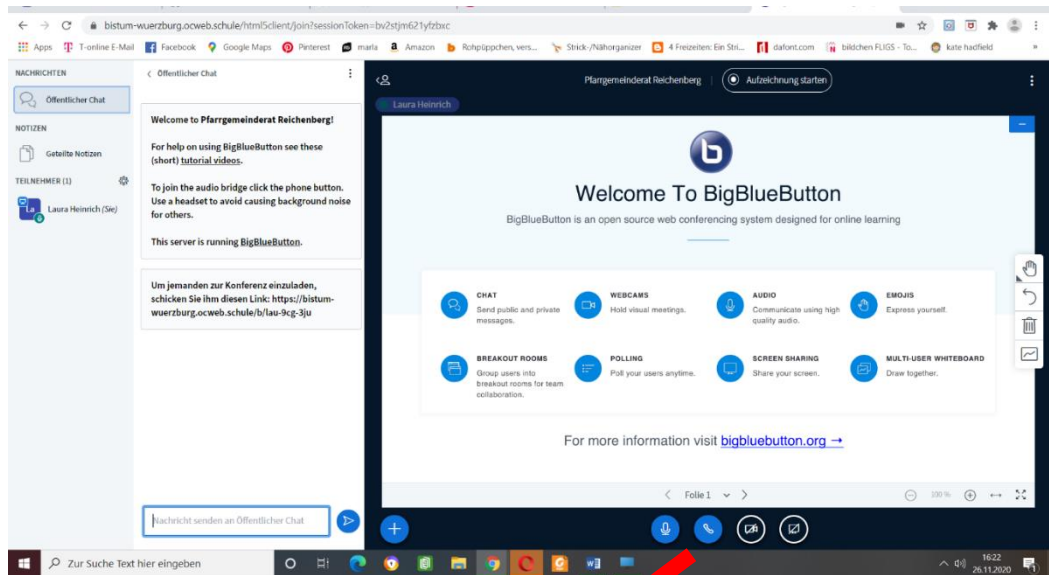
3



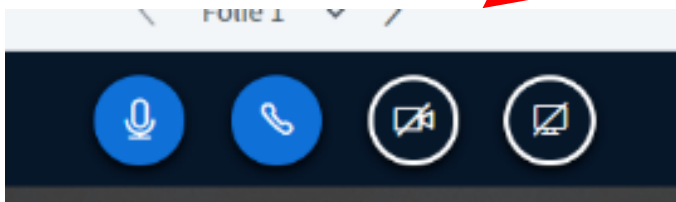
Wenn Sie „mit Mikrophon“ teilnehmen, erscheint nun folgendes Fenster: BigBlueButton will einen Echotest durchführen. Sprechen Sie ein paar Worte zum Test. Im Optimalfall hören Sie sich selbst als Echo aus Ihrem PC/Laptop/Smartphone. Dann können Sie auf „Ja“ klicken und werden automatisch dem Online-Gebet hinzugefügt. Sie sind zunächst „Stumm“ geschaltet, bitte behalten Sie diese Einstellung bei.

Sollten Sie sich nicht hören, gibt es ein Problem mit der Lautstärke oder Ihrem Mikrophon... Überprüfen Sie ihre Einstellungen oder gehen Sie einen Schritt zurück und nehmen Sie als Zuhörer teil.

4



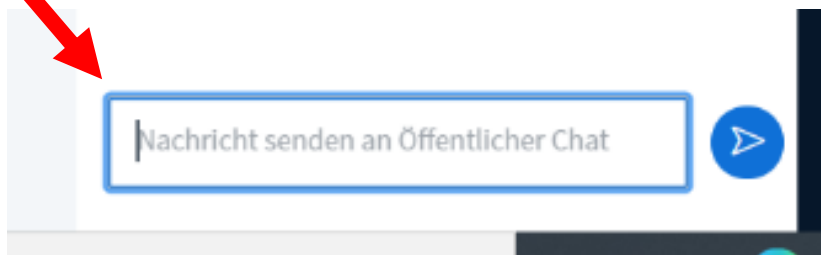
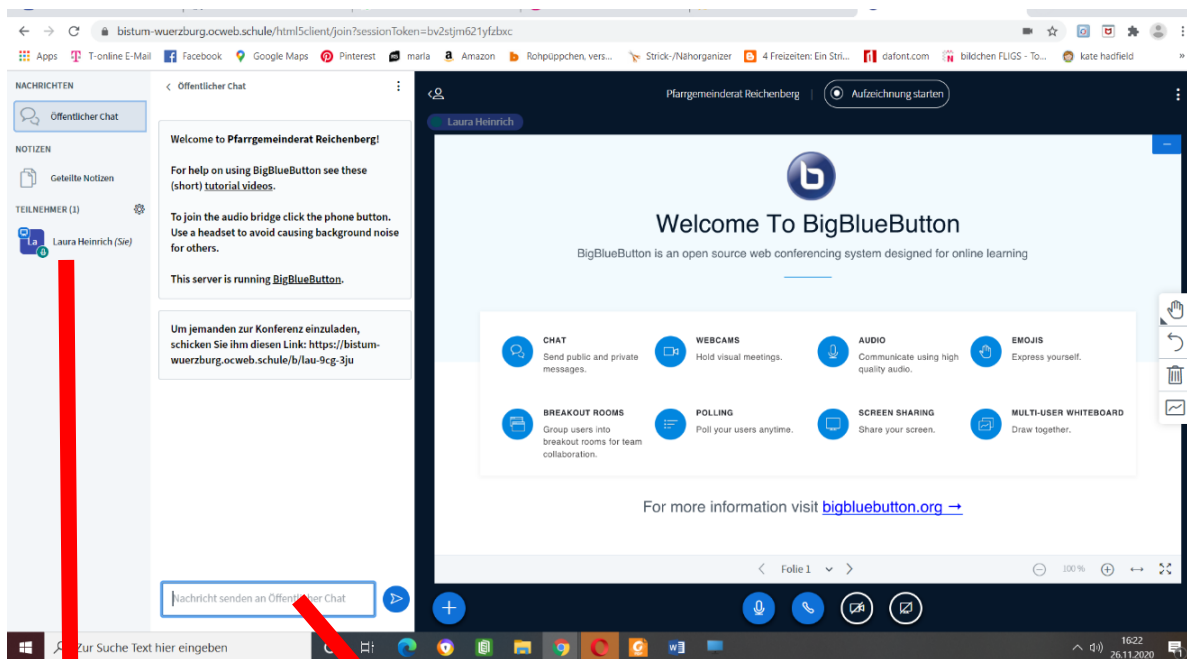
Wenn Sie dieses Bild sehen, sind Sie schon mitten im Online-Gebet und müssten jemanden sehen und/oder hören können.



Hier unten können Sie ...mit Klick auf das **Mikrophon** (ganz links) Ihr Mikrophon ein-/ausschalten. Bitte lassen Sie es ausgeschaltet, d.h. Das Symbol ist rot und durchgestrichen.

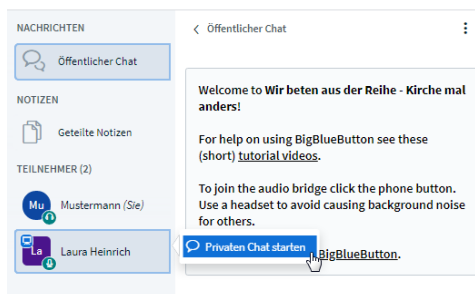
...mit Klick auf die **Kamera** (zweites Symbol von rechts) Ihr Bild an und ausschalten. So können Sie von den anderen gesehen werden oder nur (zu-)hören. Sie müssen ihr Bild nicht einschalten.

Noch ein paar Hinweise:



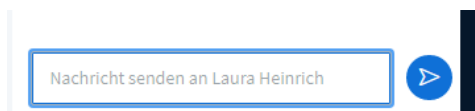
Hier unten können Sie Nachrichten eintippen und über den kleinen Runden Button mit Pfeil abschicken. Alle Teilnehmer des Online-Gebets können deine Kommentare lesen.

Hier können Sie die Namen aller Teilnehmer und der Organisatoren lesen.



Wenn Sie auf den Namen einer anderen Person klicken, erscheint ein Fenster mit „Privaten Chat starten“. Wenn Sie nun auch darauf klicken, können sie dieser Person eine Nachricht senden ohne, dass alle anderen Teilnehmer ihren Beitrag lesen können.

In dem kleinen Privaten Kästchen mit dem blauen Rahmen, in das Sie die Nachricht eintippen können steht nun der Name der Person, an die Sie die Nachricht schreiben.



Diese Funktion wollen wir auch während des Online-Gebets nutzen.